


GAPERGRAF d.o.o.

Plan financijskog i operativnog
restrukturiranja
(2016. - 2021.)

22.8.2016.



1. OPIS ČINJENICA I OKOLNOSTI IZ KOJIH PROIZLAZI POSTOJANJE	2
UVJETA ZA OTVARANJE PREDSTEČAJNE NAGODBE	2
1.1. OPĆI PODACI	2
1.1.1. Predmet poslovanja	3
1.1.2. Uprava tvrtke	4
1.1.3. Vlasnička struktura	4
1.2 OPERATIVNO POSLOVANJE I TRŽIŠNA SITUACIJA	5
1.3. OPIS ČINJENICA I OKOLNOSTI IZ KOJIH PROIZLAZI POSTOJANJE UVJETA ZA	
OTVARANJE POSTUPKA PREDSTEČAJNE NAGODBE	10
1.4. UKUPNE OBVEZE DRUŠTVA	10
2. IZRAČUN MANJKA LIKVIDNIH SREDSTAVA NA DAN PRILOŽENIH	12
FINANCIJSKIH IZVJEŠTAJA	
3. OPIS MJERA FINANCIJSKOG RESTRUKTURIRANJA I IZRAČUN	14
NJIHOVIH UČINAKA NA MANJAK LIKVIDNIH SREDSTAVA	
4. OPIS MJERA OPERATIVNOG RESTRUKTURIRANJA I IZRAČUN NJIHOVIH	18
UČINAKA NA POSLOVANJE	
5. PLAN POSLOVANJA ZA NAREDNIH 5 GODINA	19
6. PLANIRANA BILANCA NA ZADNJI DAN PETOGODIŠNJEG RAZDOBLJA	22
7. PONUDA VJEROVNICIMA U POSTUPKU PREDSTEČAJNE NAGODBE	23
8. ROKOVI ZA DOBROVOLJNO ISPUNJENJE	26
9. PLANIRANI TROŠKOVI RESTRUKTURIRANJA	27

1. OPIS ČINJENICA I OKOLNOSTI IZ KOJIH PROIZLAZI POSTOJANJE

UVJETA ZA OTVARANJE PREDSTEČAJNE NAGODBE

Tvrtka GAPERGRAF d.o.o. pokreće postupak predstečajne nagodbe zbog blokade računa od strane vjerovnika, koja je onemogućila redovno poslovanje tvrtke. Daljnja blokada računa uzrokovala bi dugoročnu nelikvidnost što bi nedvojbeno imalo dalekosežne negativne posljedice za nastavak poslovanja iste.

Tvrtka GAPERGRAF d.o.o. planira pokretanjem postupka predstečajne nagodbe prema Stečajnom Zakonu deblokirati svoj poslovni račun što je preduvjet za nastavak redovnog poslovanja. Deblokada računa omogućiti će nastavak dosadašnjeg poslovanja, odnosno izdavačku djelatnost. Na taj će se način tvrtka vratiti u stanje likvidnosti, a kroz program operativnog i financijskog restrukturiranja stvoriti će se preduvjeti za uspješan nastavak poslovanja i nakon završetka predstečajne nagodbe.

Svi podaci u daljnjem tekstu usklađeni su s financijskim izvješćima na dan 31.05.2016. godine.

1.1. Opći podaci

Naziv: GAPERGRAF d.o.o. za trgovinu i usluge

Sjedište: Trnovec, Gospodarska 1, 42202 Trnovec Bartolovečki

OIB: 42889588776

Godina osnivanja: 2016. godina

Osnivač:

- Perica Gašparović, OIB: 17352559764, Zagreb, Zagorska ulica 15
- jedini osnivač d.o.o.

Temeljni kapital: 20.000,00 kuna

Osoba ovlaštena za zastupanje:

- Perica Gašparović, OIB: 17352559764, Zagreb, Zagorska ulica 15
- direktor
- zastupa društvo samostalno i pojedinačno

1.1.1. Predmet poslovanja

Tvrtka je registrirana za sljedeće djelatnosti:

- * izdavačka djelatnost
tiskanje časopisa i drugih periodičnih publikacija, knjiga i brošura, glazbenih djela i glazbenih rukopisa, karata i atlasa, plakata, igračih karata, prospekata, reklamnih kataloga i drugih tiskanih oglasa, djelovodnika, albuma, dnevnika i kalendara, tiskanje poslovnih
- * obrazaca i drugih tiskanih komercijalnih publikacija, papire robe za osobne potrebe i drugih tiskanih publikacija, pomoću knjigotiska, offseta, fotografske, fleksografije, sitotiska i drugih tiskanih strojeva, strojeva za umnožavanje, računalnih pisaa, fotokopiranja i termokopiranja
- * grafički dizajn
- * web dizajn
- * kupnja i prodaja robe
- * obavljanje trgovačkog posredovanja na domaćem i inozemnom tržištu
- * zastupanje inozemnih tvrtki
- * istraživanje tržišta i ispitivanje javnog mnijenja
- * savjetovanje u vezi s poslovanjem i upravljanjem
- * promidžba (reklama i propaganda)
- * tehničko ispitivanje i analiza
- * turističke usluge u nautičkom turizmu
- * turističke usluge u ostalim oblicima turističke ponude
- * ostale turističke usluge
- * turističke usluge koje uključuju športsko-rekreativne ili pustolovne aktivnosti
- * računalne i srodne djelatnosti
- * usluge informacijskog društva
- * pripremanje hrane i pružanje usluga prehrane
- * pripremanje i usluživanje pića i napitaka
- * pružanje usluga smještaja
- * pripremanje hrane za potrošnju na drugom mjestu sa ili bez usluživanja (u prijevoznom sredstvu, na priredbama i sl.) i opskrba tom hranom (catering)
- * skladištenje robe
- * djelatnost otpremništva
- * povremeni prijevoz putnika u obalnom pomorskom prometu
- * prijevoz putnika u unutarnjem cestovnom prometu
- * prijevoz tereta u unutarnjem i međunarodnom cestovnom prometu
- * prijevoz za vlastite potrebe
- * djelatnost javnoga cestovnog prijevoza putnika ili tereta u unutarnjem cestovnom prometu

- * agencijske djelatnosti u cestovnom prometu
- * iznajmljivanje plovila
- * umnožavanje snimljenih zapisa
- * organiziranje sajмова, priredbi, kongresa, koncerata, promocija, zabavnih manifestacija, izložaba, seminara, tečajeva i tribina
- * iznajmljivanje strojeva i opreme, bez rukovatelja i predmeta za osobnu uporabu i kućanstvo

1.1.2. Uprava tvrtke

Osoba ovlaštena za zastupanje je Perica Gašparović. Nakon restrukturiranja uprava tvrtke neće se mijenjati.

1.1.3. Vlasnička struktura

Tvrtka je 100% u privatnom vlasništvu, a vlasnik tvrtke i osnivač je Perica Gašparović. Nakon restrukturiranja vlasnička struktura tvrtke neće se mijenjati. U nastavku se nalazi grafički prikaz vlasničke strukture prije i nakon mjera restrukturiranja.



Vlasnička struktura prije i nakon mjera restrukturiranja

1.2 Operativno poslovanje i tržišna situacija

Tvrtka GAPERGRAF d.o.o. privatna je tvrtka sa sjedištem u Trnovcu, na adresi Gospodarska 1. Izjava o osnivanju društva s ograničenom odgovornošću zaključena je 25. ožujka 2016. godine. Tvrtka je registrirana na razne djelatnosti kao što su grafički i web dizajn, izdavačka djelatnost, kupnja i prodaja robe, istraživanje tržišta i ispitivanje javnog mnijenja, računalne i srodne djelatnosti, savjetovanje u vezi s poslovanjem i upravljanjem, obavljanje trgovačkog posredovanja na domaćem i inozemnom tržištu, te mnoge druge. Osnovna djelatnost tvrtke je izdavačka djelatnost, tiskanje časopisa i drugih periodičnih publikacija, knjiga i brošura, reklamnih kataloga i drugih tiskanih oglasa. Tvrtka nema zaposlenih osoba. Poslovne prihode sačinjavaju prihodi od tiskarske djelatnosti.

Financijska izvješća za izvješće na 31.05.2016. godine

Rezultati poslovanja dati su u računu dobiti i gubitka (31.05.2016.) u nastavku, dok grafički prikaz pokazuje ostvarene rezultate poslovanja.


Obveznik: 42889588776; GAPERAF d.o.o.		
Naziv pozicije	Prethodna godina	Tekuća godina
I. POSLOVNI PRIHODI (112+113)	0	0
1. Prihodi od prodaje		
2. Ostali poslovni prihodi		
II. POSLOVNI RASHODI (115+116+120+124+125+126+129+130)	0	22.224
1. Promjene vrijednosti zaliha proizvodnje u tijeku i gotovih proizvoda		
2. Materijalni troškovi (117 do 119)	0	22.224
a) Troškovi sirovina i materijala		
b) Troškovi prodane robe		22.224
c) Ostali vanjski troškovi		
3. Troškovi osoblja (121 do 123)	0	0
a) Neto plaće i nadnice		
b) Troškovi poreza i doprinosa iz plaća		
c) Doprinosi na plaće		
4. Amortizacija		
5. Ostali troškovi		
6. Vrijednosno usklađivanje (127+128)	0	0
a) dugotrajne imovine (osim financijske imovine)		
b) kratkotrajne imovine (osim financijske imovine)		
7. Rezerviranja		
8. Ostali poslovni rashodi		
III. FINANCIJSKI PRIHODI (132 do 136)	0	0
1. Kamate, tečajne razlike, dividende i slični prihodi iz odnosa s povezanim poduzetnicima		
2. Kamate, tečajne razlike, dividende, slični prihodi iz odnosa s nepovezanim poduzetnicima i drugim osobama		
3. Dio prihoda od pridruženih poduzetnika i sudjelujućih interesa		

4. Nerealizirani dobiti (prihodi) od financijske imovine		
5. Ostali financijski prihodi		
IV. FINANCIJSKI RASHODI (138 do 141)	0	5.915.481
1. Kamate, tečajne razlike i drugi rashodi s povezanim poduzetnicima		
2. Kamate, tečajne razlike i drugi rashodi iz odnosa s nepovezanim poduzetnicima i drugim osobama		5.915.481
3. Nerealizirani gubici (rashodi) od financijske imovine		
4. Ostali financijski rashodi		
V. UDIO U DOBITI OD PRIDRUŽENIH PODUZETNIKA		
VI. UDIO U GUBITKU OD PRIDRUŽENIH PODUZETNIKA		
VII. IZVANREDNI - OSTALI PRIHODI		359.361
VIII. IZVANREDNI - OSTALI RASHODI		
IX. UKUPNI PRIHODI (111+131+142 + 144)	0	359.361
X. UKUPNI RASHODI (114+137+143 + 145)	0	5.937.705
XI. DOBIT ILI GUBITAK PRIJE OPOREZIVANJA (146-147)	0	5.578.344
1. Dobit prije oporezivanja (146-147)	0	0
2. Gubitak prije oporezivanja (147-146)	0	5.578.344
XII. POREZ NA DOBIT		
XIII. DOBIT ILI GUBITAK RAZDOBLJA (148-151)	0	5.578.344
1. Dobit razdoblja (149-151)	0	0
2. Gubitak razdoblja (151-148)	0	5.578.344

Račun dobiti i gubitka na dan 31.12.2015. i 31.05.2016. godine.

Grafički prikaz rezultata poslovanja u prethodnim godinama poslovanja

Analiza poslovanja 2011.-2016.



U nastavku prikazujemo komparaciju obveza prema dobavljačima i potraživanja od klijenata.

Analiza potraživanja i obveza



Potraživanja od kupaca (u kn)
Obveze prema dobavljačima (u kn)

Sažetak poslovanja tvrtke kroz razdoblje od 2011. do 31.05.2016. nalazi se u tablici u nastavku.

Opis/god	2011	2012	2013	2014	2015	31.5.2016.
Broj zaposlenih (prosječan broj)	0	0	0	0	0	0
Ukupni prihodi (u kn)	0	0	0	0	0	359.361
Ukupni rashodi (u kn)	0	0	0	0	0	5.937.705
EBITDA (u kn)	0	0	0	0	0	-22.224
EBIT (u kn)	0	0	0	0	0	-22.224
EBT (Bruto dobit) (u kn)	0	0	0	0	0	-5.937.705
Porezi na dobit (u kn)	0	0	0	0	0	0
Dobit nakon porezivanja (Neto dobit) (u kn)	0	0	0	0	0	-5.937.705
Novci (u kn)	0	0	0	0	0	1.550
Potraživanja od kupaca (u kn)	0	0	0	0	0	331
Obveze prema dobavljačima (u kn)	0	0	0	0	0	911.207

U nastavku slijedi bilanca tvrtke na dan 31.05.2016.

Naziv pozicije	Prethodna godina (neto)	Tekuća godina (neto)
AKTIVA		
A) POTRAŽIVANJA ZA UPISANI A NEUPLAĆENI KAPITAL		
B) DUGOTRAJNA IMOVINA (003+010+020+029+033)	0	8.189.630
I. NEMATERIJALNA IMOVINA (004 do 009)	0	0
1. Izdaci za razvoj		
2. Koncesije, patenti, licencije, robne i uslužne marke, softver i ostala prava		
3. Goodwill		
4. Predujmovi za nabavu nematerijalne imovine		
5. Nematerijalna imovina u pripremi		
6. Ostala nematerijalna imovina		
II. MATERIJALNA IMOVINA (011 do 019)	0	7.789.630
1. Zemljište		313.334
2. Građevinski objekti		7.476.296
3. Postrojenja i oprema		

4. Alati, pogonski inventar i transportna imovina		
5. Biološka imovina		
6. Predujmovi za materijalnu imovinu		
7. Materijalna imovina u pripremi		
8. Ostala materijalna imovina		
9. Ulaganje u nekretnine		
III. DUGOTRAJNA FINACIJSKA IMOVINA (021 do 028)	0	400.000
1. Udjeli (dionice) kod povezanih poduzetnika		
2. Dani zajmovi povezanim poduzetnicima		
3. Sudjelujući interesi (udjeli)		
4. Zajmovi dani poduzetnicima u kojima postoje sudjelujući interesi		
5. Ulaganja u vrijednosne papire		
6. Dani zajmovi, depoziti i slično		400.000
7. Ostala dugotrajna financijska imovina		
8. Ulaganja koja se obračunavaju metodom udjela		
IV. POTRAŽIVANJA (030 do 032)	0	0
1. Potraživanja od povezanih poduzetnika		
2. Potraživanja po osnovi prodaje na kredit		
3. Ostala potraživanja		
V. ODGOĐENA POREZNA IMOVINA		
C) KRATKOTRAJNA IMOVINA (035+043+050+058)	0	19.881
I. ZALIHE (036 do 042)	0	0
1. Sirovine i materijal		
2. Proizvodnja u tijeku		
3. Gotovi proizvodi		
4. Trgovačka roba		
5. Predujmovi za zalihe		
6. Dugotrajna imovina namijenjena prodaji		
7. Biološka imovina		
II. POTRAŽIVANJA (044 do 049)	0	331
1. Potraživanja od povezanih poduzetnika		
2. Potraživanja od kupaca		
3. Potraživanja od sudjelujućih poduzetnika		
4. Potraživanja od zaposlenika i članova poduzetnika		
5. Potraživanja od države i drugih institucija		331
6. Ostala potraživanja		
III. KRATKOTRAJNA FINACIJSKA IMOVINA (051 do 057)	0	18.000
1. Udjeli (dionice) kod povezanih poduzetnika		
2. Dani zajmovi povezanim poduzetnicima		
3. Sudjelujući interesi (udjeli)		
4. Zajmovi dani poduzetnicima u kojima postoje sudjelujući interesi		
5. Ulaganja u vrijednosne papire		
6. Dani zajmovi, depoziti i slično		18.000
7. Ostala financijska imovina		
IV. NOVAC U BANC I BLAGAJNI		1.550
D) PLAĆENI TROŠKOVI BUDUĆEG RAZDOBLJA I OBRAČUNATI PRIHODI		
E) UKUPNO AKTIVA (001+002+034+059)	0	8.209.511
F) IZVANBILANČNI ZAPISI		
PASIVA		
A) KAPITAL I REZERVE (063+064+065+071+072+075+078)	0	-16.454.553
I. TEMELJNI (UPISANI) KAPITAL		160.000
II. KAPITALNE REZERVE		
III. REZERVE IZ DOBITI (066+067+068+069+070)	0	0
1. Zakonske rezerve		
2. Rezerve za vlastite dionice		
3. Vlastite dionice i udjeli (odbitna stavka)		

4. Statutarne rezerve		
5. Ostale rezerve		
IV. REVALORIZACIJSKE REZERVE		
V. ZADRŽANA DOBIT ILI PRENESENI GUBITAK (073-074)	0	-11.036.209
1. Zadržana dobit		
2. Preneseni gubitak		11.036.209
VI. DOBIT ILI GUBITAK POSLOVNE GODINE (076-077)	0	-5.578.344
1. Dobit poslovne godine		
2. Gubitak poslovne godine		5.578.344
VII. MANJINSKI INTERES		
B) REZERVIRANJA (080 do 082)	0	0
1. Rezerviranja za mirovine, otpremnine i slične obveze		
2. Rezerviranja za porezne obveze		
3. Druga rezerviranja		
C) DUGOROČNE OBVEZE (084 do 092)	0	16.898.978
1. Obveze prema povezanim poduzetnicima		
2. Obveze za zajmove, depozite i slično		16.898.978
3. Obveze prema bankama i drugim financijskim institucijama		
4. Obveze za predujmove		
5. Obveze prema dobavljačima		
6. Obveze po vrijednosnim papirima		
7. Obveze prema poduzetnicima u kojima postoje sudjelujući interesi		
8. Ostale dugoročne obveze		
9. Odgođena porezna obveza		
D) KRATKOROČNE OBVEZE (094 do 105)	0	7.765.086
1. Obveze prema povezanim poduzetnicima		
2. Obveze za zajmove, depozite i slično		
3. Obveze prema bankama i drugim financijskim institucijama		
4. Obveze za predujmove		
5. Obveze prema dobavljačima		911.207
6. Obveze po vrijednosnim papirima		
7. Obveze prema poduzetnicima u kojima postoje sudjelujući interesi		
8. Obveze prema zaposlenicima		
9. Obveze za poreze, doprinose i slična davanja		6.853.879
10. Obveze s osnove udjela u rezultatu		
11. Obveze po osnovi dugotrajne imovine namijenjene prodaji		
12. Ostale kratkoročne obveze		
E) ODGOĐENO PLAĆANJE TROŠKOVA I PRIHOD BUDUĆEGA RAZDOBLJA		
F) UKUPNO – PASIVA (082+079+083+093+106)	0	8.209.511
G) IZVANBILANČNI ZAPISI		

Bilanca prikazuje stanje tvrtke na dan 31.12.2015. i 31.05.2016. godine i to kroz materijalnu imovinu, obveze (dugovanje) i kapital. Iz iste proizlazi da je potraživanje tvrtke na dan 31.05.2016. ukupno 24.664.064 kn, dok su kratkoročne obveze 7.765.086 kn, a dugoročne obveze iznose 16.898.978 kn. Istovremeno tvrtka ima imovinu u vrijednosti 8.189.630 kn.

1.3. Opis činjenica i okolnosti iz kojih proizlazi postojanje uvjeta za otvaranje postupka predstečajne nagodbe

Sukladno čl. 4. Stečajnog Zakona, u uvjetima nastupa nelikvidnosti koje se ogleda u nemogućnosti da tvrtka GAPERGRAF d.o.o. poduzetim mjerama financijskog restrukturiranja izvan postupka predstečajne nagodbe sama uspostavi stanje likvidnosti, ista pokreće postupak predstečajne nagodbe. Činjenice i okolnosti iz kojih proizlazi postojanje uvjeta za otvaranje postupka predstečajne nagodbe dati su u nastavku:

- **Ekonomska kriza**

Ključni događaj koji je doveo do predstečajne nagodbe i pokrenuo negativan trend u poslovanju je ekonomska kriza, koja je uzrokovala trajni pad kupovne moći općenito i pad životnog standarda.

- **Konkurencija**

Kao vodeći problem u poslovanju tvrtke je velika konkurencija između tvrtki koje nude jednake usluge po povoljnijim cijenama.

- **Blokada žiro računa**

U konačnici je došlo do blokade žiro računa tvrtke čime je potpuno onemogućen daljnji nastavak redovnog poslovanja.

1.4. Ukupne obveze društva

Ukupne obveze tvrtke GAPERGRAF d.o.o. očitane iz bilance na dan 31.05.2016. godine iznose 24.664.064 kn.

Tablica 1: Ukupne obveze društva

Opis	Iznos
C) DUGOROČNE OBVEZE (084 do 092)	16.898.978
1. Obveze za zajmove, depozite i slično	16.898.978
D) KRATKOROČNE OBVEZE (094 do 105)	7.765.086
1. Obveze prema dobavljačima	911.207
2. Obveze za poreze, doprinose i slična davanja	6.853.879
Ukupne bilančne obveze društva	24.664.064

U nastavku slijedi analitika prethodno navedenih obveza

Bezuvjetne tražbine:

RB	OIB	NAZIV VJEROVNIKA	IZNOS OBVEZE	OTPIS	PREOSTALO ZA OTPLATU
1	53994944981	DAVOR ROGIĆ	18,77	7,51	11,26
2	316375444403	DRAŽEN SERTIĆ	12,89	5,16	7,73
3	45731679195	IVA RODIĆ NOVAK	289,81	115,92	173,89
4	13446359701	JELENA GAŠPAROVIĆ	764,00	305,60	458,40
5	88449227588	PERO PETRIČEVIĆ	1.120,40	448,16	672,24
6	90540847297	ROBERT KUNŠTEK	821,29	328,52	492,77
7	9043525326	SANJA DURAKOVIĆ	800,00	320,00	480,00
8	96826261563	TIHANA CRNČEVIĆ	118,00	47,20	70,80
9	14225462824	TOTAL MEDIA	283,62	113,45	170,17
10	46288692188	ZORICA KUNŠTEK	762,26	304,90	457,36
11	85821926190	ZVONIMIR KUNŠTEK	543,19	217,28	325,91
12	39475202805	ADAM GAŠPAROVIĆ	387,90	155,16	232,74
13	23759810849	ALLIANZ ZAGREB d.d.	19.984,45	7.993,78	11.990,67
14	36844439304	AUTOCOMMERCE HRVATSKA d.o.o.	4.698,29	1.879,32	2.818,97
15	89296739230	CENTAR BANKA d.d.	529.725,89	211.890,36	317.835,53
16	91678676896	COMBIS d.o.o.	42.183,93	16.873,57	25.310,36
17	26187994862	CROATIA OSIGURANJE d.d.	19.947,90	7.979,16	11.968,74
18	36523098396	EFFECTUS D.O.O.	87,00	34,80	52,20
19	10840749604	GENERALI OSIGURANJE d.d.	16.290,77	6.516,31	9.774,46
20	61817894937	GRAD ZAGREB, GRADSKI URED ZA PROSTORNO UREĐENJE	254.723,42	101.889,37	152.834,05
21	26702280390	HBOR	6.629.308,47	2.651.723,39	3.977.585,08
22	87311810356	HP-HRVATSKA POŠTA d.d.	36.836,83	14.734,73	22.102,10
23	68419124305	HRT-ODJEL KOMERCIJALA-SLUŽBA NABAVA-PRODAJA	3.588,56	1.435,42	2.153,14
24	81793146560	HRVATSKE TELOKOMUNIKACIJE d.d.	43.471,48	17.388,59	26.082,89
25	14036333877	HYPO ALPE ADRIA BANK d.d.	3.620,80	1.448,32	2.172,48
26	64646464586	HYPO STEIERMARK LEASING	874.239,01	349.695,61	524.543,41
27	14036333877	HYPO VISA BUSINESS CARD	22.927,72	9.171,09	13.756,63
28	42313338059	IVANA KUNŠTEK	387,87	155,15	232,72
29	47719259482	KEMIS TERMOCLEAN d.o.o.	40.763,03	16.305,21	24.457,82
30	34403322678	LOCAT LEASING CROATIA d.o.o.	8.864,16	3.545,66	5.318,50
31	62327370368	MANEO CONSULTING D.O.O.	150,00	60,00	90,00
32	68737438754	MANEO D.O.O.	412,50	165,00	247,50
33	23269006802	METRONET telekomunikacije D.D.	33.278,91	13.311,56	19.967,35
34	8167096327	ODVJETNIČKI URED MOSTARČIĆ & OGRESTA	28.070,00	11.228,00	16.842,00

35	70732861774	SIGNUM MAX d.o.o.	4.417,62	1.767,05	2.650,57
36	68978579023	STELA MARĐETKO	321,83	128,73	193,10
37	79173973124	TEPEDE d.o.o.	286.568,92	114.627,57	171.941,35
38	65560485658	TISKARA I KARTONAŽA BUCK	2.853,60	1.141,44	1.712,16
39	5552561996	VB LEASING	440,00	176,00	264,00
40	8341654699	VODOOPSKRBA I ODVODNJA d.o.o.	1.059,06	423,62	635,44
41	85584865987	ZAGREBAČKI HOLDING d.o.o.	37.057,68	14.823,07	22.234,61
		Ukupno:	8.952.201,83	3.580.880,73	5.371.321,10

Jamstva (Uvjetne tražbine)

RB	OIB	NAZIV SUBJEKTA	IZNOS	STRUKTURA
44	46288692188	ZORICA KUNŠTEK	8.857.983,42	17,29%
45	85821926190	ZVONIMIR KUNŠTEK	8.857.983,42	17,29%
46	75568636314	RENATO KUNŠTEK	8.857.983,42	17,29%
		UKUPNO:	26.573.950,26	51,86%

RAZLUČNO PRAVO:

RB	OIB	NAZIV VJEROVNIKA	IZNOS OBVEZE
1	18683136487	REPUBLIKA HRVATSKA - MINISTARSTVO FINANCIJA, POREZNA UPRAVA	6.853.879,34
2	87064273078	HETA ASSET RESOLUTION	8.857.983,42
		UKUPNO:	15.711.862,76

2. IZRAČUN MANJKA LIKVIDNIH SREDSTAVA NA DAN PRILOŽENIH FINANCIJSKIH IZVJEŠTAJA

U nastavku je prikazan izračun manjka likvidnih sredstava na dan 31.05.2016. godine.

Pozicija	Iznos
1. Zemljište	313.334
2. Građevinski objekti	7.476.296
3. Dani zajmovi, depoziti i slično	400.000
4. Potraživanja od države i drugih institucija	331
5. Dani zajmovi, depoziti i slično	18.000
6. NOVAC U BANCI I BLAGAJNI	1.550
UKUPNO LIKVIDNA IMOVINA:	8.209.511
1. Obveze za zajmove, depozite i slično	18.898.978
2. Obveze prema dobavljačima	911.207
3. Obveze za poreze, doprinose i slična davanja	6.853.879
UKUPNO OBVEZE:	24.664.064
MANJAK LIKVIDNIH SREDSTAVA:	-16.454.553

Tablica 1: Izračun manjka likvidnih sredstava

Manjak likvidnih sredstava na dan 31.05.2016. godine iznosi **16.454.553** kn, a isti je iskazan kao razlika dospjelih obveza i likvidne imovine.

3. OPIS MJERA FINANCIJSKOG RESTRUKTURIRANJA I IZRAČUN NJIHOVIH UČINAKA NA MANJAK LIKVIDNIH SREDSTAVA

Vjerovnici koji sudjeluju u postupku predstečajne nagodbe, podijeljeni su u dvije skupine i to na način da prvu skupinu čine grupa **VJEROVNICI**, a drugu skupinu čine **RAZLUČNA PRAVA**.

Obveze tvrtke na dan 31.05.2016. godine po grupama vjerovnika prikazane su u nastavku:

Tablica 1: Financijsko restrukturiranje

Vjerovnik	Visina tražbine	Otpis	Preostalo a otplatu	Prijedlog izmirenja	Struktura
VJEROVNICI – bezuvjetne tražbine	8.952.201	40%	60%	1+4	25,20 %
VJEROVNICI - Jamstvu i sudsudžništva	26.573.950	40%	60%	1+4	74,80 %
UKUPNO BEZUVJETNE OBVEZE:	35.526.152				100,00 %
Razlučni vjerovnici	15.711.863	namirenje iz razlučnog prava ili otpis 40% i otplata preostalog iznosa na 1 god počka i 9 god otplate			
Izlučni vjerovnici	0			-	-
Prioritetne tražbine	0			PRIORITET NO	-
UKUPNO:	15.711.863				
SVEUKUPNO:	51.238.014				

U svrhu financijskog restrukturiranja društva potrebno je poduzeti sljedeće mjere:

- Dug prema grupi **VJEROVNICI** na dan 31.05.2016. godine iznosi 8.952.201 kn. Predlaže se otpis tražbina za 40%. Preostalih 60% tražbina otplatiti će se na 48 mjeseci uz dodatnih 12 mjeseci počka, bez kamata, u jednakim mjesečnim anuitetima, počevši od pravomoćnosti Rješenja Trgovačkog suda o sklopljenoj nagodbi, svakog 15-tog u mjesecu.

Bezuvtetne tražbine:

RB	OIB	NAZIV VJEROVNICA	IZNOS OBVEZE	OTPIŠ	PREOSTALO ZA OTPLATU	STRUKTURA
1	53994944981	DAVOR ROGIĆ	18,77	7,51	11,26	0,00%
2	316375444403	DRAŽEN SERTIĆ	12,89	5,16	7,73	0,00%
3	45731679195	IVA RODIĆ NOVAK	289,81	115,92	173,89	0,00%

4	13446359701	JELENA GAŠPAROVIĆ	764,00	305,60	458,40	0,00%
5	88449227588	PERO PETRIČEVIĆ	1.120,40	448,16	672,24	0,00%
6	90540847297	ROBERT KUNŠTEK	821,29	328,52	492,77	0,00%
7	9043525326	SANJA DURAKOVIĆ	800,00	320,00	480,00	0,00%
8	96826261563	TIHANA CRNČEVIĆ	118,00	47,20	70,80	0,00%
9	14225462824	TOTAL MEDIA	283,62	113,45	170,17	0,00%
10	46288692188	ZORICA KUNŠTEK	762,26	304,90	457,36	0,00%
11	85821926190	ZVONIMIR KUNŠTEK	543,19	217,28	325,91	0,00%
12	39475202805	ADAM GAŠPAROVIĆ	387,90	155,16	232,74	0,00%
13	23759810849	ALLIANZ ZAGREB d.d.	19.984,45	7.993,78	11.990,67	0,06%
14	36844439304	AUTOCOMMERCE HRVATSKA d.o.o.	4.698,29	1.879,32	2.818,97	0,01%
15	89296739230	CENTAR BANKA d.d.	529.725,89	211.890,36	317.835,53	1,49%
16	91678676896	COMBIS d.o.o.	42.183,93	16.873,57	25.310,36	0,12%
17	26187994862	CROATIA OSIGURANJE d.d.	19.947,90	7.979,16	11.968,74	0,06%
18	36523098396	EFFECTUS D.O.O.	87,00	34,80	52,20	0,00%
19	10840749604	GENERALI OSIGURANJE d.d.	16.290,77	6.516,31	9.774,46	0,05%
20	61817894937	GRAD ZAGREB, GRADSKI URED ZA PROSTORNO UREĐENJE	254.723,42	101.889,37	152.834,05	0,72%
21	26702280390	HBOR	6.629.308,47	2.651.723,39	3.977.585,08	18,66%
22	87311810356	HP-HRVATSKA POŠTA d.d.	36.836,83	14.734,73	22.102,10	0,10%
23	68419124305	HRT-ODJEL KOMERCIJALA- SLUŽBA NABAVA- PRODAJA	3.588,56	1.435,42	2.153,14	0,01%
24	81793146560	HRVATSKE TELOKOMUNIKACIJE d.d.	43.471,48	17.388,59	26.082,89	0,12%
25	14036333877	HYPO ALPE ADRIA BANK d.d.	3.620,80	1.448,32	2.172,48	0,01%
26	64646464586	HYPO STEIERMARK LEASING	874.239,01	349.695,61	524.543,41	2,46%
27	14036333877	HYPO VISA BUSINESS CARD	22.927,72	9.171,09	13.756,63	0,06%
28	42313338059	IVANA KUNŠTEK	387,87	155,15	232,72	0,00%
29	47719259482	KEMIS TERMOCLEAN d.o.o.	40.763,03	16.305,21	24.457,82	0,11%
30	34403322678	LOCAT LEASING CROATIA d.o.o.	8.864,16	3.545,66	5.318,50	0,02%
31	62327370368	MANEO CONSULTING D.O.O.	150,00	60,00	90,00	0,00%
32	68737438754	MANEO D.O.O.	412,50	165,00	247,50	0,00%
33	23269006802	METRONET telekomunikacije D.D.	33.278,91	13.311,56	19.967,35	0,09%
34	8167096327	ODVJETNIČKI URED MOSTARČIĆ & OGRESTA	28.070,00	11.228,00	16.842,00	0,08%
35	70732861774	SIGNUM MAX d.o.o.	4.417,62	1.767,05	2.650,57	0,01%
36	68978579023	STELA MARDETKO	321,83	128,73	193,10	0,00%
37	79173973124	TEPEDE d.o.o.	286.568,92	114.627,57	171.941,35	0,81%
38	65560485658	TISKARA I KARTONAŽA BUCK	2.853,60	1.141,44	1.712,16	0,01%
39	5552561996	VB LEASING	440,00	176,00	264,00	0,00%
40	8341654699	VODOOPSKRBA I ODVODNJA d.o.o.	1.059,06	423,62	635,44	0,00%

41	85584865987	ZAGREBAČKI HOLDING d.o.o.	37.057,68	14.823,07	22.234,61	0,10%
		Ukupno:	8.952.201,83	3.580.880,73	5.371.321,10	25,20%

Uvjetne tražbine (jamstva)

RB	OIB	NAZIV SUBJEKTA	IZNOS	OTPIS	PREOSTALO ZA OTPLATU	STRUKTURA
42	46288692188	ZORICA KUNŠTEK	8.857.983,42	3.543.193,37	5.314.790,05	24,93%
43	85821926190	ZVONIMIR KUNŠTEK	8.857.983,42	3.543.193,37	5.314.790,05	24,93%
44	75568636314	RENATO KUNŠTEK	8.857.983,42	3.543.193,37	5.314.790,05	24,93%
		UKUPNO:	26.573.950,26	10.629.580,10	15.944.370,16	74,80%

- Dug prema RAZLUČNIM VJEROVNICIMA na dan 31.05.2016. g., iznosi 15.711.863 kn. Predlaže se namirenje iz imovine na kojem vjerovnici imaju različno pravo ili u slučaju da se uključe u postupak predstečajne nagodbe predlaže se otpis tražbine za 40%, dok će se preostalih 60% tražbine isplatiti nakon 12 mjeseci počeka na 108 jednakih mjesečnih anuiteta, bez kamata, počevši od donošenja Rješenja Trgovačkog suda o sklopljenoj nagodbi, svakog 15-tog u mjesecu.

RB	OIB	NAZIV VJEROVNIKA	IZNOS OBVEZE
1	18683136487	REPUBLIKA HRVATSKA - MINISTARSTVO FINANCIJA, POREZNA UPRAVA	6.853.879,34
2	87064273078	HETA ASSET RESOLUTION	8.857.983,42
		UKUPNO:	15.711.862,76

Tablica: obveze prema grupi RAZLUČNI VJEROVNICI

Prioritetne tražbine:

Nema.

Prava radnika isključena su iz postupka predstečajne nagodbe i moraju se prioritetno podmiriti što znači da postupak predstečajne nagodbe ne utječe na namirenje potraživanja radnika već će ona biti namirena iz tekućeg poslovanja.

Efekt financijskog restrukturiranja očekuje se kroz početak od 12 mjeseci za grupu vjerovnika, čime će se društvu omogućiti ponovno uspostavljanje likvidnosti kroz dovršetak ugovorenih poslova te naplate novih poslova. Kroz otpis obveza očekuje se financijsko

rastefećenje u iznosu od 3.580.880,73 kn, čime će se društvu omogućiti lakše vraćanje obveza.

4. OPIS MJERA OPERATIVNOG RESTRUKTURIRANJA I IZRAČUN NJIHOVIH UČINAKA NA POSLOVANJE

Nakon predstečajnog postupka tvrtka će poduzeti (odnosno nastaviti s njima) sljedeće operativne mjere:

- Oglašavanje

Najvažnija stavka u poslovanju postati će oglašavanje i informiranje klijenata o vlastitoj usluzi. Planira se oglašavanje na vlastitoj web stranici, u lokalnim medijima, plakatima na licu mjesta.

- Povećanje prihoda

Tvrtka će tražiti dodatne izvore prihoda i obavljati sve ostale administrativne poslove koje su do sada outsourcali.

- Racionalizacija poslovanja

Planira se racionalizacija svih segmenata poslovanja – prodaja, nabava, marketing.

5. PLAN POSLOVANJA ZA NAREDNIH 5 GODINA

Ključne pretpostavke projekcije poslovanja:

- Projekcija računa dobiti i gubitka utvrđena je za pet godina poslovanja, a podlogu za izračun čine utvrđene kategorije u Planu restrukturiranja (tržišne okolnosti, utjecaj na prodajnu i troškovnu učinkovitost, utjecaj financijskog restrukturiranja).
- Prihodi i bruto marža - Projekcija prihoda unutar prikazanog računa dobiti i gubitka temelji se na projekcijama za sve djelatnosti kojima se Društvo bavi, a interpretira se kroz ključne pokazatelje ekonomske efikasnosti od kojih su najvažniji:
 - Stabilizacija prihoda, povećanje bruto marže i poboljšanje naplate dodatnim instrumentima osiguranja, a zasnivaju se na predviđenom utjecaju projekta restrukturiranja kao i na likvidnom poslovanju do kojeg se došlo putem reprograma obveza
 - Rast prihoda kroz povećanje kanala prodaje (novi klijenti, povećanje suradnje sa postojećim klijentima)
- Troškovi - projekcija troškova unutar prikazanog računa dobiti i gubitka temelji se na projiciranju svake pojedine stavke troškova, od kojih su ključni:
 - smanjenje operativnih troškova koje će se ostvariti kroz povećan opseg posla i veće marže.

Projekcija poslovanja (2016. - 2021.)

Planirani prihod

R.b.	Opis	2016	2017	2018	2019	2020	2021
1	Prihod	1.120.000	8.900.000	12.700.000	14.600.000	15.870.000	16.201.000
	Ukupno Prihod	1.120.000	8.900.000	12.700.000	14.600.000	15.870.000	16.201.000

Planirani troškovi poslovanja

R.b.	Opis	2016	2017	2018	2019	2020	2021
1	Sirovina i materijal	784.000	6.230.000	8.890.000	10.220.000	11.109.000	11.340.700
2	Bruto plaće	45.600	182.400	273.600	273.600	273.600	364.800
3	Financijski izdaci (kta)	5.998.000	1.013.939	956.546	902.402	851.322	803.134
4	Amortizacija	373.815	385.029	396.580	408.478	420.732	433.354
5	Ostalo	67.200	534.000	762.000	876.000	952.200	972.060
	Ukupni troškovi	7.268.615	8.345.368	11.278.726	12.680.479	13.606.854	13.914.048

Projekcija računa dobiti i gubitka

R.b.	Opis	2016	2017	2018	2019	2020	2021
I	Prihod	1.120.000	8.900.000	12.700.000	14.600.000	15.870.000	16.201.000
II	Rashod	7.268.615	8.345.368	11.278.726	12.680.479	13.606.854	13.914.048
a	Materijalni troškovi	851.200	6.764.000	9.652.000	11.096.000	12.061.200	12.312.760
b	Bruto plaće	45.600	182.400	273.600	273.600	273.600	364.800
c	Amortizacija	373.815	385.029	396.580	408.478	420.732	433.354
d	Rashod financiranja	5.998.000	1.013.939	956.546	902.402	851.322	803.134
III	Dobit prije oporezivanja	-6.148.615	554.632	1.421.274	1.919.521	2.263.146	2.286.952
IV	Porez na dobit	0	0	0	0	0	0
V	Neto dobit	-6.148.615	554.632	1.421.274	1.919.521	2.263.146	2.286.952

Tablica 1: Projekcija budućeg poslovanja

Projicirani račun dobiti i gubitka iskazuje održivost predloženog poslovnog modela na razini neto dobiti. Tvrtka prihode temelji na izdavačkoj djelatnosti. Troškovi će se smanjiti povećanjem optimalnijom nabavom te boljom iskoristivosti vlastite radne snage.

- U 2016. godini uz stabilizaciju prihoda te povećanje bruto marže i smanjenjem operativnih troškova, poslovanje tvrtke biti će pozitivno.

U nastavku prikazujemo prosječne mjesečne troškove za nesmetano poslovanje, a odnose se na osnovne troškove poslovanja tvrtke. U navedene troškove uključeni su samo minimalni troškovi bruto plaća, režijski troškovi (plin, struja, voda, naknade, telefoni, najamnine i sl.) i

ostali osnovni troškovi nužni za poslovanje. Navedeni troškovi ne uključuju ostale direktne troškove.

RB	Opis	Iznos
1	Režijski troškovi	18.700
2	Bruto plaće	3.800
3	Ostali troškovi	12.100
	Ukupno:	34.600

Tablica 3: Minimalni mjesečni troškovi

6. PĀANIRANA BILANCA NA ZADNJI DAN PETOGODIŠNJEG RAZDOBLJA

Tvrtka će ostvarenjem navedenog Plana operativnog i finansijskog restrukturiranja biti dovedena u stanje stabilnog, održivog i neograničenog poslovanja, sa stanjem obveza kako je prikazano u Bilanci na dan 31.12.2021. godine, kao zadnjeg dana za koji je sastavljen plan.

Pozicija	2016	2017	2018	2019	2020	2021
1. Zemljište	313.334	313.334	313.334	313.334	313.334	313.334
2. Građevinski objekti	7.476.296	7.120.282	6.781.221	6.458.306	6.150.767	5.857.874
3. Dani zajmovi, depoziti i slično	400.000	363.636	330.579	300.526	273.205	248.369
4. Potraživanja od države i drugih institucija	331	554.963	1.976.237	3.895.758	6.158.903	8.445.855
5. Dani zajmovi, depoziti i slično	18.000	270.000	302.400	338.688	379.331	424.850
6. NOVAC U BANC I BLAGAJNI	1.550	83.244	296.436	584.364	923.836	1.266.878
UKUPNO AKTIVA:	8.209.511	8.705.460	10.000.206	11.890.975	14.199.376	16.557.160
KAPITAL	-16.454.553	-10.462.960	-7.013.366	-3.227.381	638.956	4.512.482
1. Obveze za zajmove, depozite i slično	16.898.978	15.209.080	13.688.172	12.319.355	11.087.419	9.978.678
2. Obveze prema dobavljačima	911.207	759.339	655.400	698.000	710.000	634.000
3. Obveze za poreze, doprinose i slična davanja	6.853.879	3.200.000	2.670.000	2.101.000	1.763.000	1.432.000
UKUPNO PASIVA	8.209.511	8.705.460	10.000.206	11.890.974	14.199.376	16.557.159

7. PONUDA VJEROVNICIMA U POSTUPKU PREDSTEČAJNE NAGODBE

Sukladno prethodno opisanom modelu, prijedlog predstečajne nagodbe bazira se na otpisu dijela tražbina.

Tražbine vjerovnika:

- Dug prema grupi **VJEROVNICI** na dan 31.05.2016. godine iznosi 8.952.201 kn. Predlaže se otpis tražbina za 40%. Preostalih 60% tražbina otplatiti će se na 48 mjeseci uz dodatnih 12 mjeseci počeka, bez kamata, u jednakim mjesečnim anuitetima, počevši od pravomoćnosti Rješenja Trgovačkog suda o sklopljenoj nagodbi, svakog 15-tog u mjesecu.

Bezuvjetne tražbine:

RB.	OIB	NAZIV VJEROVNICA	IZNOS OBVEZE	OTPIS	PRESTALO ZA OTPLATU	STRUKTURA
1	53994944981	DAVOR ROGIĆ	18,77	7,51	11,26	0,00%
2	316375444403	DRAŽEN SERTIĆ	12,89	5,16	7,73	0,00%
3	45731679195	IVA RODIĆ NOVAK	289,81	115,92	173,89	0,00%
4	13446359701	JELENA GAŠPAROVIĆ	764,00	305,60	458,40	0,00%
5	88449227588	PERO PETRIČEVIĆ	1.120,40	448,16	672,24	0,00%
6	90540847297	ROBERT KUNŠTEK	821,29	328,52	492,77	0,00%
7	9043525326	SANJA DURAKOVIĆ	800,00	320,00	480,00	0,00%
8	96826261563	TIHANA CRNČEVIĆ	118,00	47,20	70,80	0,00%
9	14225462824	TOTAL MEDIA	283,62	113,45	170,17	0,00%
10	46288692188	ZORICA KUNŠTEK	762,26	304,90	457,36	0,00%
11	85821926190	ZVONIMIR KUNŠTEK	543,19	217,28	325,91	0,00%
12	39475202805	ADAM GAŠPAROVIĆ	387,90	155,16	232,74	0,00%
13	23759810849	ALLIANZ ZAGREB d.d.	19.984,45	7.993,78	11.990,67	0,06%
14	36844439304	AUTOCOMMERCE HRVATSKA d.o.o.	4.698,29	1.879,32	2.818,97	0,01%
15	89296739230	CENTAR BANKA d.d.	529.725,89	211.890,36	317.835,53	1,49%
16	91678676896	COMBIS d.o.o.	42.183,93	16.873,57	25.310,36	0,12%
17	26187994862	CROATIA OSIGURANJE d.d.	19.947,90	7.979,16	11.968,74	0,06%
18	36523098396	EFFECTUS D.O.O.	87,00	34,80	52,20	0,00%
19	10840749604	GENERALI OSIGURANJE d.d.	16.290,77	6.516,31	9.774,46	0,05%
20	61817894937	GRAD ZAGREB, GRADSKI URED ZA PROSTORNO UREĐENJE	254.723,42	101.889,37	152.834,05	0,72%

21	26702280390	HBOR	6.629.308,47	2.651.723,39	3.977.585,08	18,66%
22	87311810356	HP-HRVATSKA POŠTA d.d.	36.836,83	14.734,73	22.102,10	0,10%
23	68419124305	HRT-ODJEL KOMERCIJALA-SLUŽBA NABAVA-PRODAJA	3.588,56	1.435,42	2.153,14	0,01%
24	81793146560	HRVATSKE TELOKOMUNIKACIJE d.d.	43.471,48	17.388,59	26.082,89	0,12%
25	14036333877	HYPO ALPE ADRIA BANK d.d.	3.620,80	1.448,32	2.172,48	0,01%
26	64646464586	HYPO STEIERMARK LEASING	874.239,01	349.695,61	524.543,41	2,46%
27	14036333877	HYPO VISA BUSINESS CARD	22.927,72	9.171,09	13.756,63	0,06%
28	42313338059	IVANA KUNŠTEK	387,87	155,15	232,72	0,00%
29	47719259482	KEMIS TERMOCLEAN d.o.o.	40.763,03	16.305,21	24.457,82	0,11%
30	34403322678	LOCAT LEASING CROATIA d.o.o.	8.864,16	3.545,66	5.318,50	0,02%
31	62327370368	MANEO CONSULTING D.O.O.	150,00	60,00	90,00	0,00%
32	68737438754	MANEO D.O.O.	412,50	165,00	247,50	0,00%
33	23269006802	METRONET telekomunikacije D.D.	33.278,91	13.311,56	19.967,35	0,09%
34	8167096327	ODVJETNIČKI URED MOSTARČIĆ & OGRESTA	28.070,00	11.228,00	16.842,00	0,08%
35	70732861774	SIGNUM MAX d.o.o.	4.417,62	1.767,05	2.650,57	0,01%
36	68978579023	STELA MARDETKO	321,83	128,73	193,10	0,00%
37	79173973124	TEPEDE d.o.o.	286.568,92	114.627,57	171.941,35	0,81%
38	65560485658	TISKARA I KARTONAŽA BUCK	2.853,60	1.141,44	1.712,16	0,01%
39	5552561996	VB LEASING	440,00	176,00	264,00	0,00%
40	8341654699	VODOOPSKRBA I ODVODNJA d.o.o.	1.059,06	423,62	635,44	0,00%
41	85584865987	ZAGREBAČKI HOLDING d.o.o.	37.057,68	14.823,07	22.234,61	0,10%
		Ukupno:	8.952.201,83	3.580.880,73	5.371.321,10	25,20%

Uvjetne tražbine (jamstva)

RB	OIB	NAZIV SUBJEKTA	IZNOS	OTPIS	PREOSTALO ZA OTPLATU	STRUKTURA
42	46288692188	ZORICA KUNŠTEK	8.857.983,42	3.543.193,37	5.314.790,05	24,93%
43	85821926190	ZVONIMIR KUNŠTEK	8.857.983,42	3.543.193,37	5.314.790,05	24,93%
44	75568636314	RENATO KUNŠTEK	8.857.983,42	3.543.193,37	5.314.790,05	24,93%
		UKUPNO:	26.573.950,26	10.629.580,10	15.944.370,16	74,80%

- Dug prema RAZLUČNIM VJEROVNICIMA na dan 31.05.2016. g., iznosi 15.711.863 kn. Predlaže se namirenje iz imovine na kojem vjerovnici imaju različno pravo ili u slučaju da se uključe u postupak predstečajne nagodbe predlaže se otpis tražbine za 40%, dok će se preostalih 60% tražbine isplatiti nakon 12 mjeseci počeka

- na 108 jednakih mjesečnih anuiteta, bez kamata, počevši od donošenja Rješenja Trgovačkog suda o sklopljenoj nagodbi, svakog 15-tog u mjesecu.

RB	OIB	NAZIV VJEROVNIKA	IZNOS OBVEZE
1	18683136487	REPUBLIKA HRVATSKA - MINISTARSTVO FINANCIJA, POREZNA UPRAVA	6.853.879,34
2	87064273078	HETA ASSET RESOLUTION	8.857.983,42
		UKUPNO:	15.711.862,76

Tablica: obveze prema grupi RAZLUČNI VJEROVNICI

8. RÓKOVI ZA DOBROVOLJNO ISPUNJENJE

Vjerovnici su podjeljeni u 2 grupe i to:

- Prva grupa (I) koju čine **grupa VJEROVNICI**. Za njih je predložena otplata 60% od utvrđenih tražbina u 48 jednakih mjesečnih anuiteta, nakon isteka 12 mjeseci počka, bez kamata.
- Druga grupa (II) koju čine **Razlučni vjerovnici** - Predlaže se namirenje iz imovine na kojom vjerovnici imaju razlučno pravo ili u slučaju da se uključe u postupak predstečajne nagodbe predlaže se otpis tražbine za 40%, dok će se preostalih 60% tražbine isplatiti nakon 12 mjeseci počka na 108 jednakih mjesečnih anuiteta, bez kamata, počevši od donošenja Rješenja Trgovačkog suda o sklopljenoj nagodbi, svakog 15-tog u mjesecu.

9. PLANIRANI TROŠKOVI RESTRUKTURIRANJA

Troškovi restrukturiranja podjeljeni su u skupine koji uključuju sljedeće grupe troškova:


- 1) Administrativni troškovi - 10.000 kn
- 2) Operativni troškovi restrukturiranja - 50.000 kn
- 3) Ostali troškovi - 7.000 kn

Ukupno očekivani troškovi postupka restrukturiranja procijenjuju se na 77.000,00 kn.

Plan financijskog i operativnog restrukturiranja tvrtke GAPERGRAF d.o.o. za 2016. - 2021. godinu usvojio je i odobrio zakonski zastupnik tvrtke GAPERGRAF d.o.o. dana 10.08.2016. godine.

GAPERGRAF d.o.o.

Perica Gašparović, direktor



GAPERGRAF d.o.o.
ZA TRGOVINU I USLUGE
ZAGREB, FIJANOVA 10C